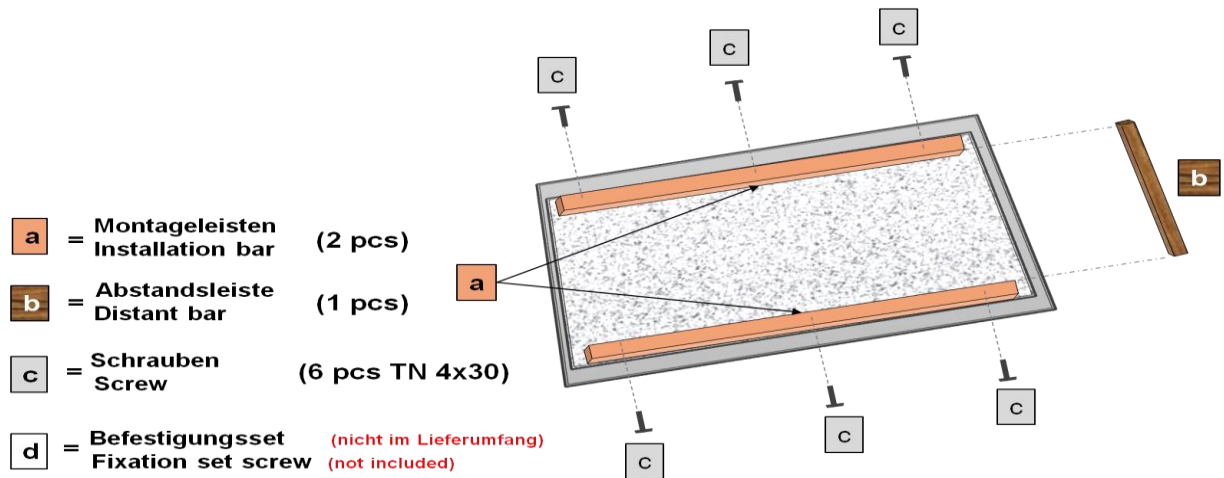


Anleitung zur Deckenmontage

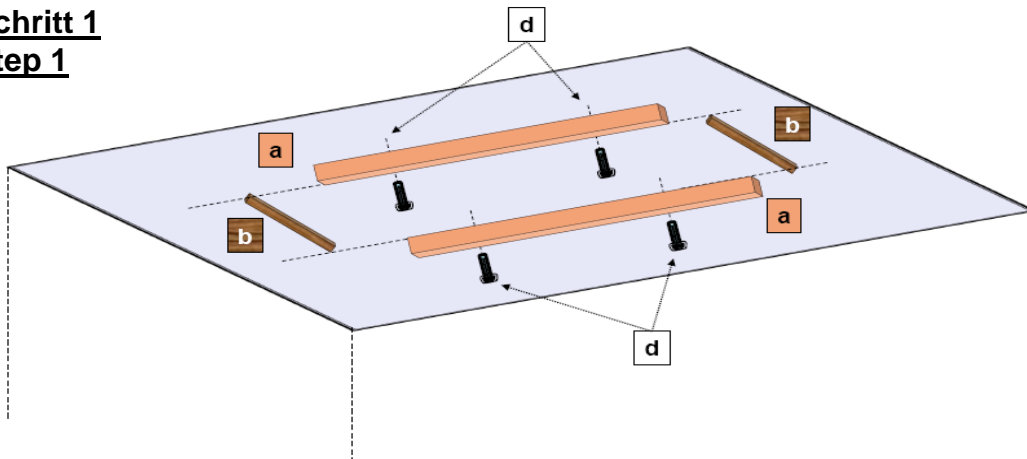
Installation Manual for Ceiling



Anmerkung: ! Elektrischer Anschluss nur durch Fachpersonal - Anschluss: FI- Schutzschalter 30mA !
Notice: ! Electrical Connection qualified personnel only - Connection: Earth Leakage Circuit Breaker 30mA !

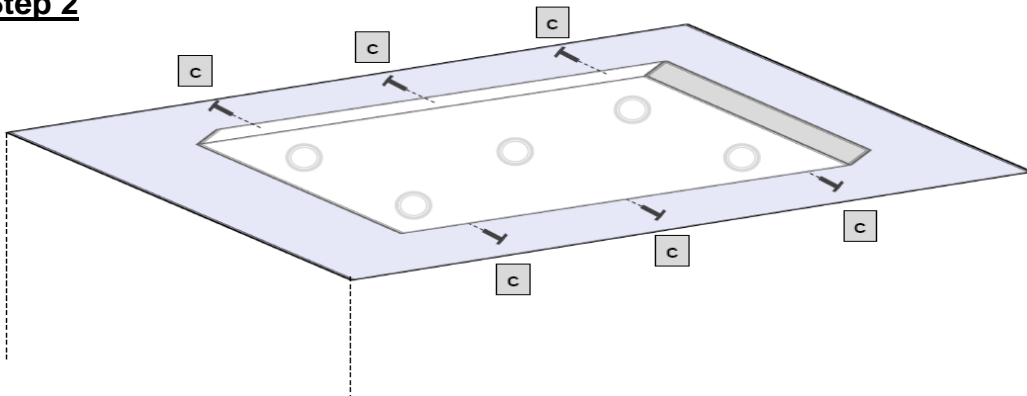
Schritt 1

Step 1



Schritt 2

Step 2



Hinweis: Fernbedienungen sind zu synchronisieren vor Deckenmontage
Remark: Synchronise Remote Controls before ceiling installation of Panel

Hinweis: Schutzfolie vorsichtig von der Deckenheizung entfernen
Remark: Carefully remove Protection Foil from Heatingpanel

Achtung: ! Alle Elektrische Arbeiten nur im ausgesicherten Zustand ausfuehren (Stromlos) !
Notice: ! All electrical works only to be carried out when fuse/ breaker is taken out - (Power off) !